



УПРАВЛЕНИЕ ФЕДЕРАЛЬНОЙ СЛУЖБЫ
ГОСУДАРСТВЕННОЙ СТАТИСТИКИ
ПО РЕСПУБЛИКЕ КРЫМ И Г. СЕВАСТОПОЛЮ

Неполная занятость и движение работников в Республике Крым



2 квартал 2023 года



УПРАВЛЕНИЕ ФЕДЕРАЛЬНОЙ СЛУЖБЫ
ГОСУДАРСТВЕННОЙ СТАТИСТИКИ ПО
РЕСПУБЛИКЕ КРЫМ И Г. СЕВАСТОПОЛЮ

Неполная занятость и движение работников

в Республике Крым

2 квартал 2023 года

- 01 Списочная численность работников
- 02 Численность принятых работников списочного состава
- 03 Численность принятых работников списочного состава по муниципальным образованиям
- 04 Численность выбывших работников списочного состава
- 05 Численность выбывших работников списочного состава по муниципальным образованиям

* Ежемесячные данные оперативной статистики





УПРАВЛЕНИЕ ФЕДЕРАЛЬНОЙ СЛУЖБЫ
ГОСУДАРСТВЕННОЙ СТАТИСТИКИ ПО
РЕСПУБЛИКЕ КРЫМ И Г. СЕВАСТОПОЛЮ

Неполная занятость и движение работников

в Республике Крым

2 квартал 2023 года

06

Численность работников списочного состава, находившихся в режиме неполного рабочего времени

07

Численность требуемых работников на вакантные рабочие места

08

Численность требуемых работников на вакантные рабочие места по муниципальным образованиям

09

Численность работников, намеченных к высвобождению

10

Численность женщин списочного состава, находящихся в отпуске по уходу за ребенком



СПИСОЧНАЯ ЧИСЛЕННОСТЬ РАБОТНИКОВ НА 30 июня 2023 г.¹⁾

ТЫС. ЧЕЛОВЕК



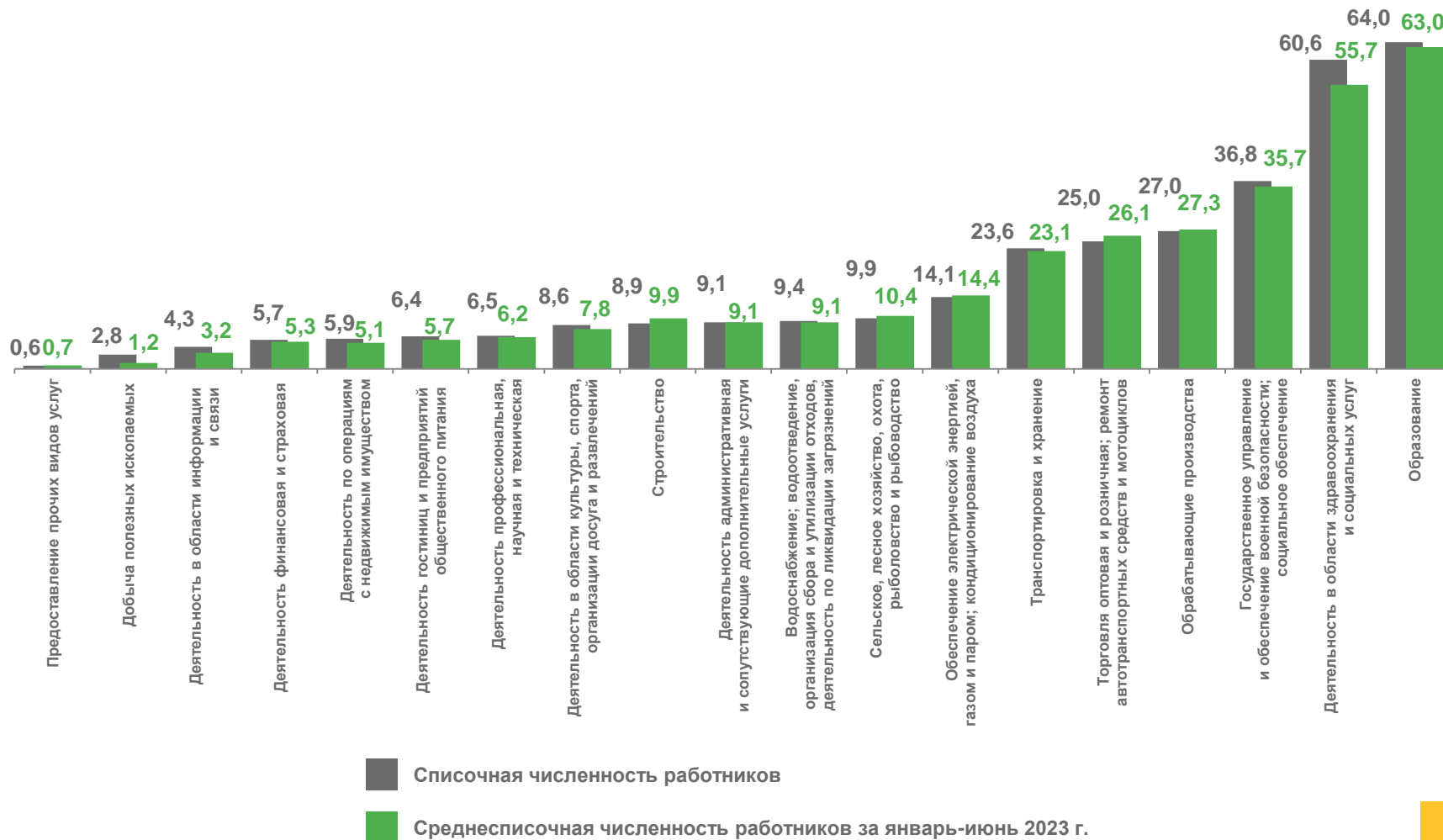
319,1

Среднесписочная численность работников за январь-июнь 2023 г.



329,3

Списочная численность работников



¹⁾ Данные приведены по организациям без субъектов малого предпринимательства.





ЧИСЛЕННОСТЬ ПРИНЯТЫХ РАБОТНИКОВ СПИСОЧНОГО СОСТАВА ВО 2 КВАРТАЛЕ 2023 Г. ¹⁾

ТЫС. ЧЕЛОВЕК

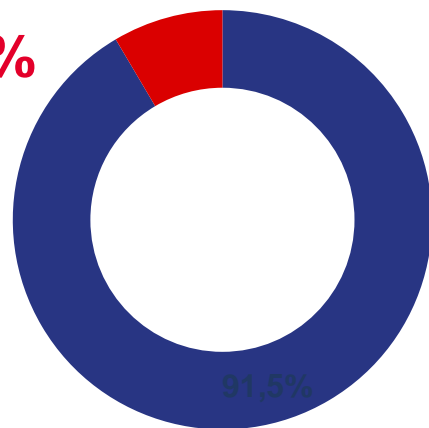


27,8

Принято работников списочного состава

В % к списочной численности

8,5%



¹⁾ Данные приведены по организациям без субъектов малого предпринимательства.

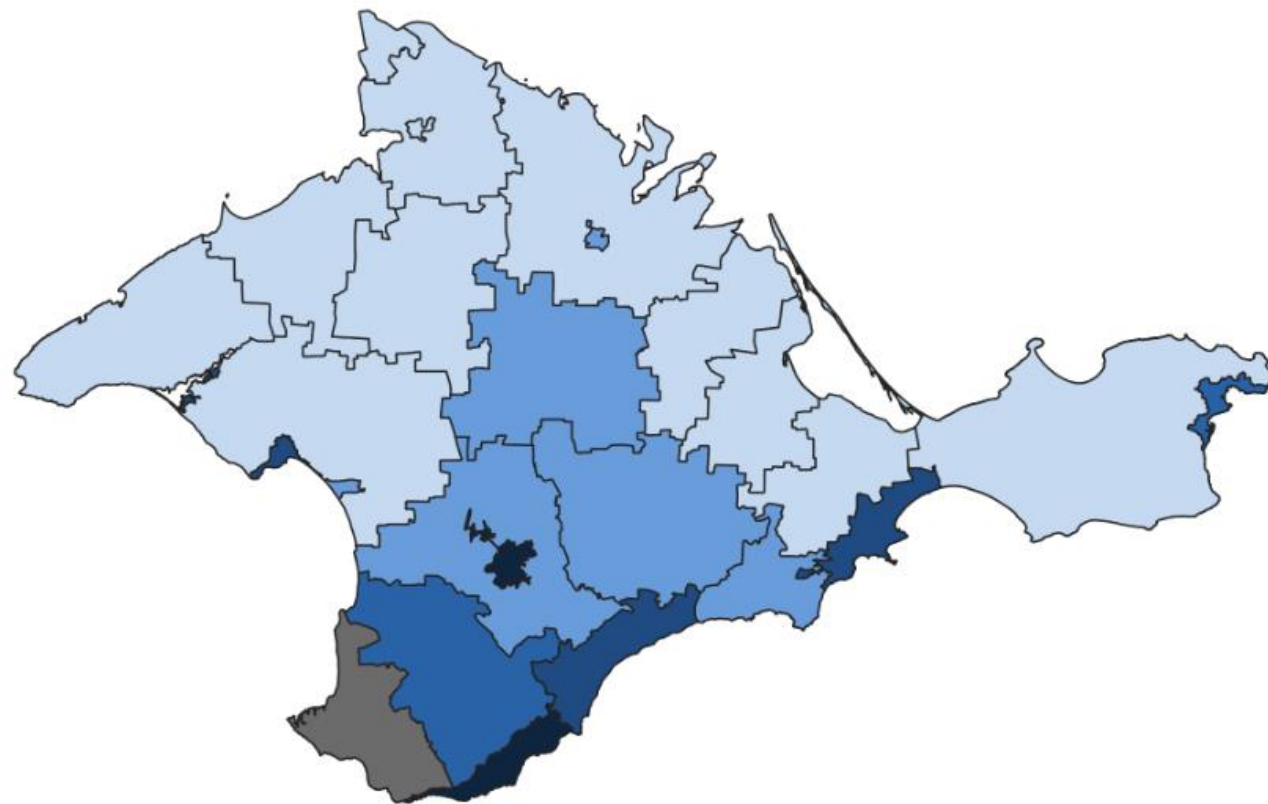
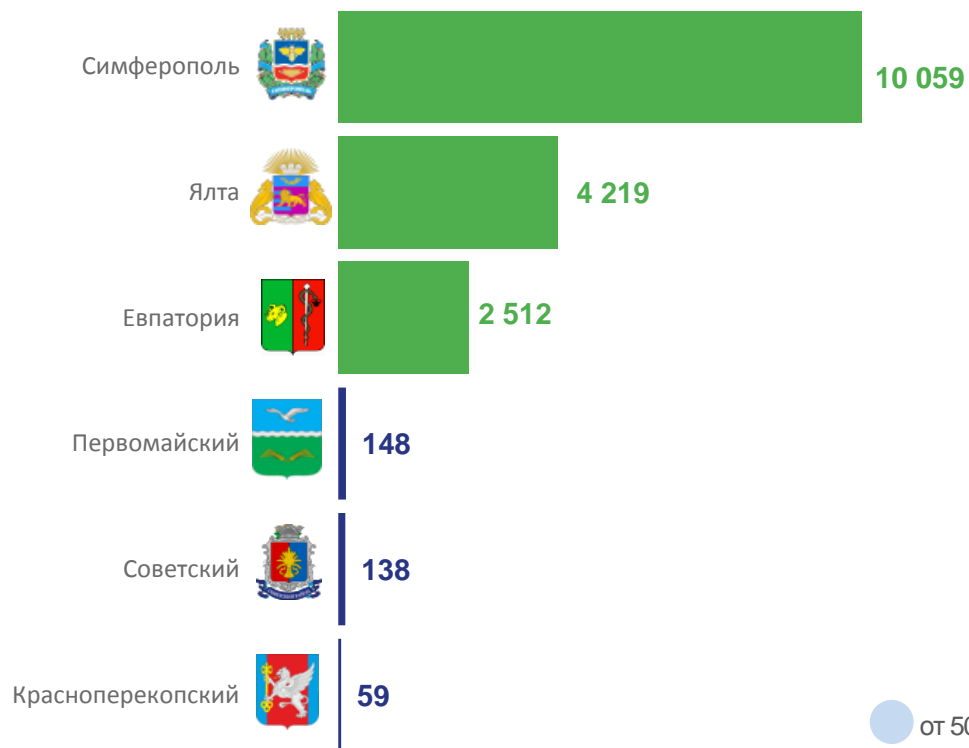




ЧИСЛЕННОСТЬ ПРИНЯТЫХ РАБОТНИКОВ СПИСОЧНОГО СОСТАВА ПО МУНИЦИПАЛЬНЫМ ОБРАЗОВАНИЯМ ВО 2 КВАРТАЛЕ 2023 Г. ¹⁾

человек

Наибольшая и наименьшая численность принятых работников



¹⁾ Данные приведены по организациям без субъектов малого предпринимательства.





ЧИСЛЕННОСТЬ ВЫБЫВШИХ РАБОТНИКОВ СПИСОЧНОГО СОСТАВА ВО 2 КВАРТАЛЕ 2023 Г. ¹⁾

ТЫС. ЧЕЛОВЕК

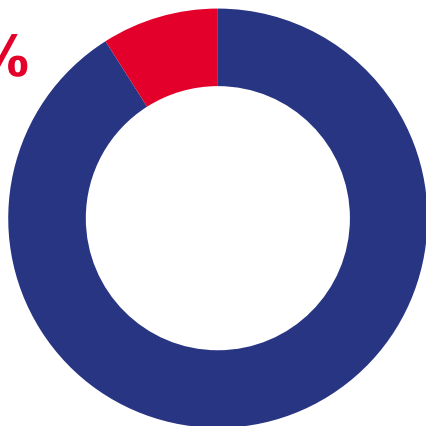


29,6

Выбыло работников списочного состава

В % к списочной численности

9,0%



¹⁾ Данные приведены по организациям без субъектов малого предпринимательства.

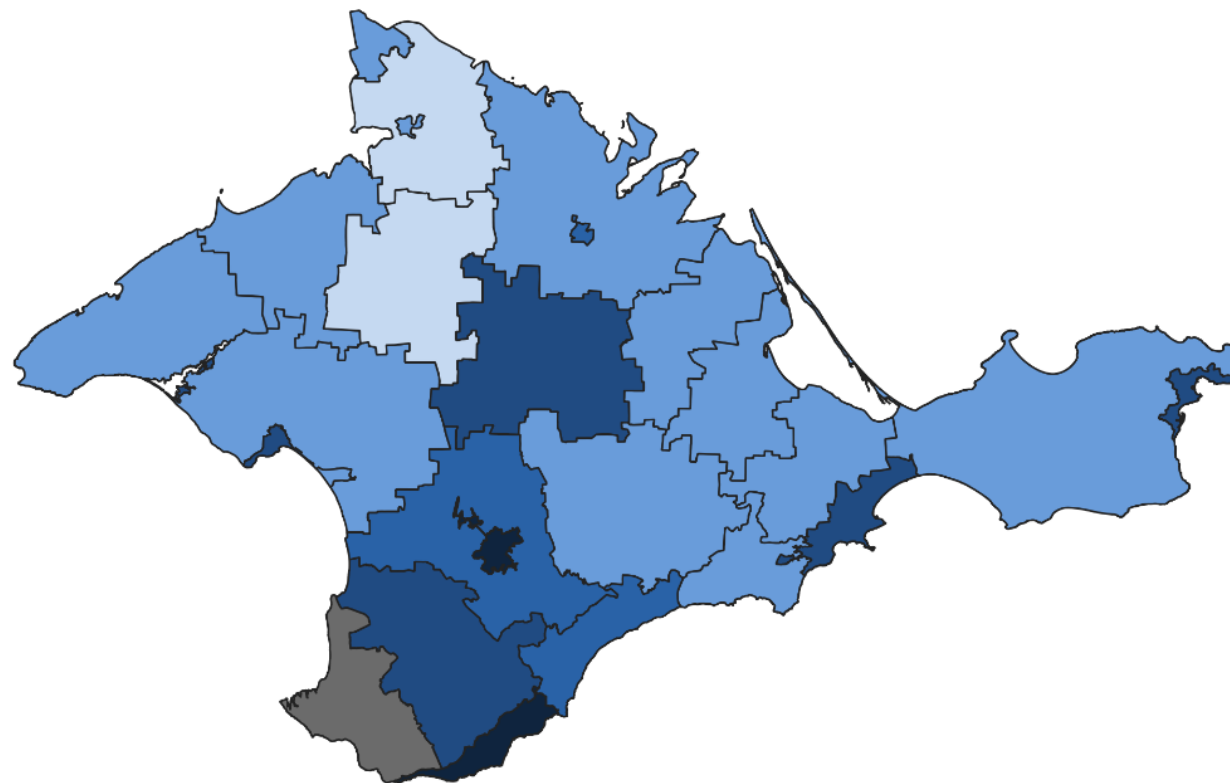
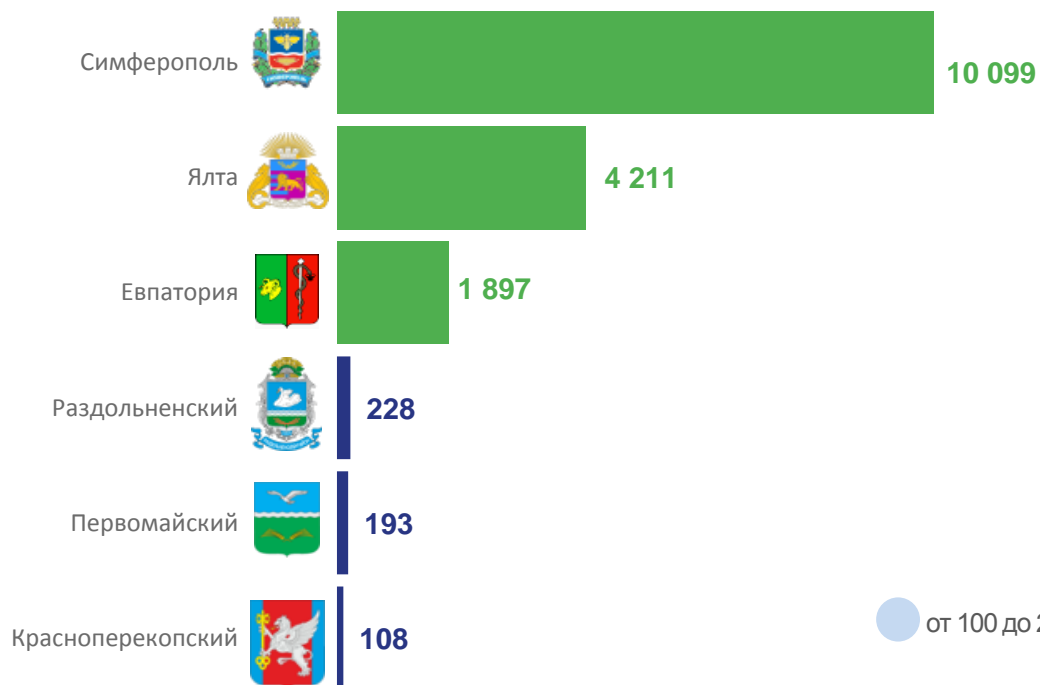




ЧИСЛЕННОСТЬ ВЫБЫВШИХ РАБОТНИКОВ СПИСОЧНОГО СОСТАВА ПО МУНИЦИПАЛЬНЫМ ОБРАЗОВАНИЯМ ВО 2 КВАРТАЛЕ 2023 Г. ¹⁾

человек

Наибольшая и наименьшая численность выбывших работников



¹⁾ Данные приведены по организациям без субъектов малого предпринимательства.





ЧИСЛЕННОСТЬ РАБОТНИКОВ СПИСОЧНОГО СОСТАВА, НАХОДИВШИХСЯ В РЕЖИМЕ НЕПОЛНОГО РАБОЧЕГО ВРЕМЕНИ, ВО 2 КВАРТАЛЕ 2023 ГОДА ¹⁾

ТЫС. ЧЕЛОВЕК



0,3

по инициативе работодателя



18,4

по соглашению между работником и работодателем



2,4

находившихся в простое по вине работодателя и по причинам, не зависящим от работодателя и работника



30,1

предоставлены отпуска без сохранения заработной платы по письменному заявлению работника



¹⁾ Данные приведены по организациям без субъектов малого предпринимательства.



ЧИСЛЕННОСТЬ ТРЕБУЕМЫХ РАБОТНИКОВ НА ВАКАНТНЫЕ РАБОЧИЕ МЕСТА НА КОНЕЦ 2 КВАРТАЛА 2023 Г. ¹⁾

Тыс. человек

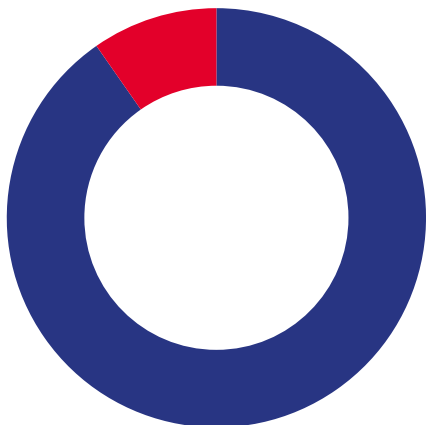


31,9

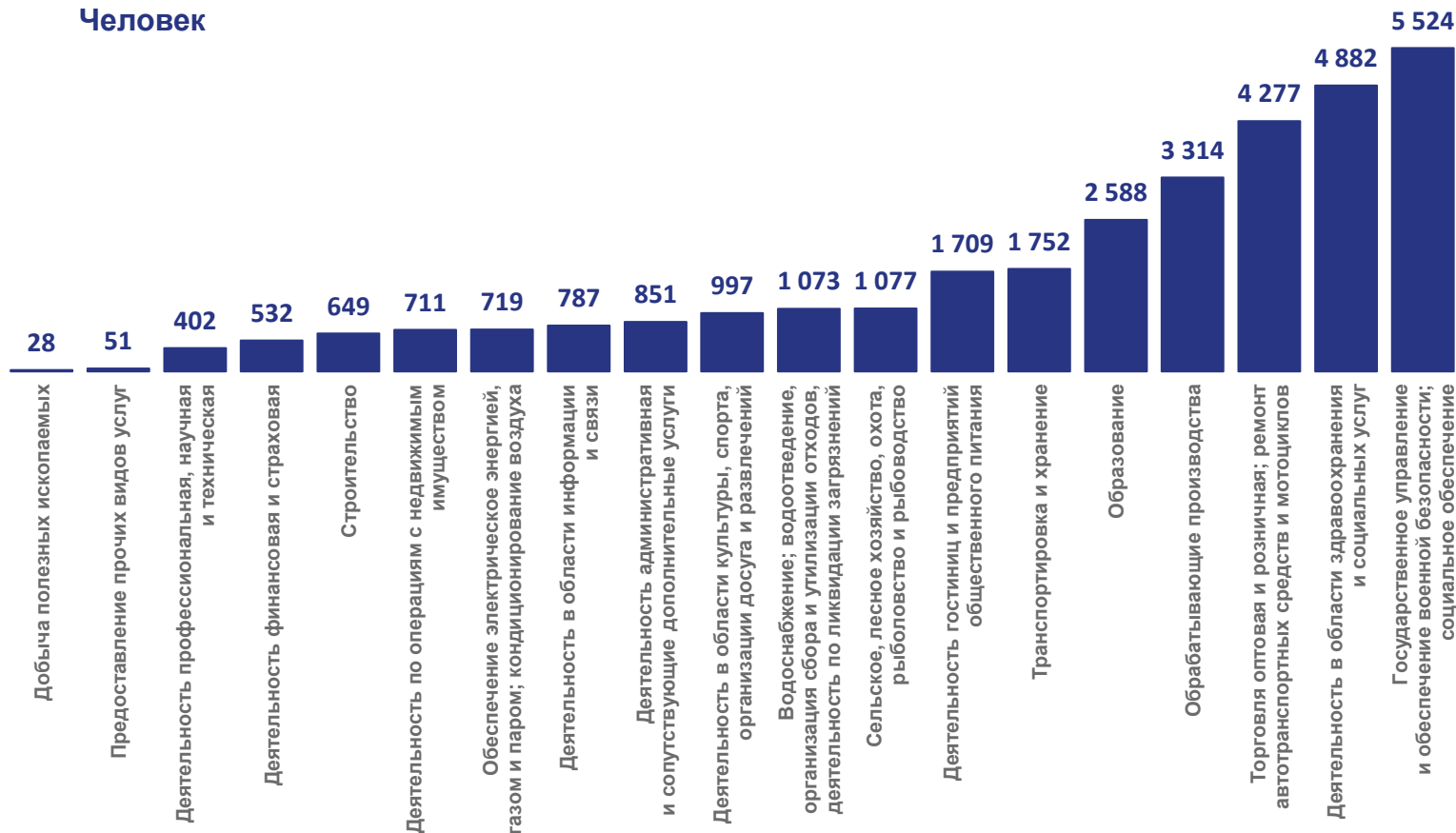
Численность требуемых работников на вакантные рабочие места

В % к списочной численности

9,7%



Человек



¹⁾ Данные приведены по организациям без субъектов малого предпринимательства.

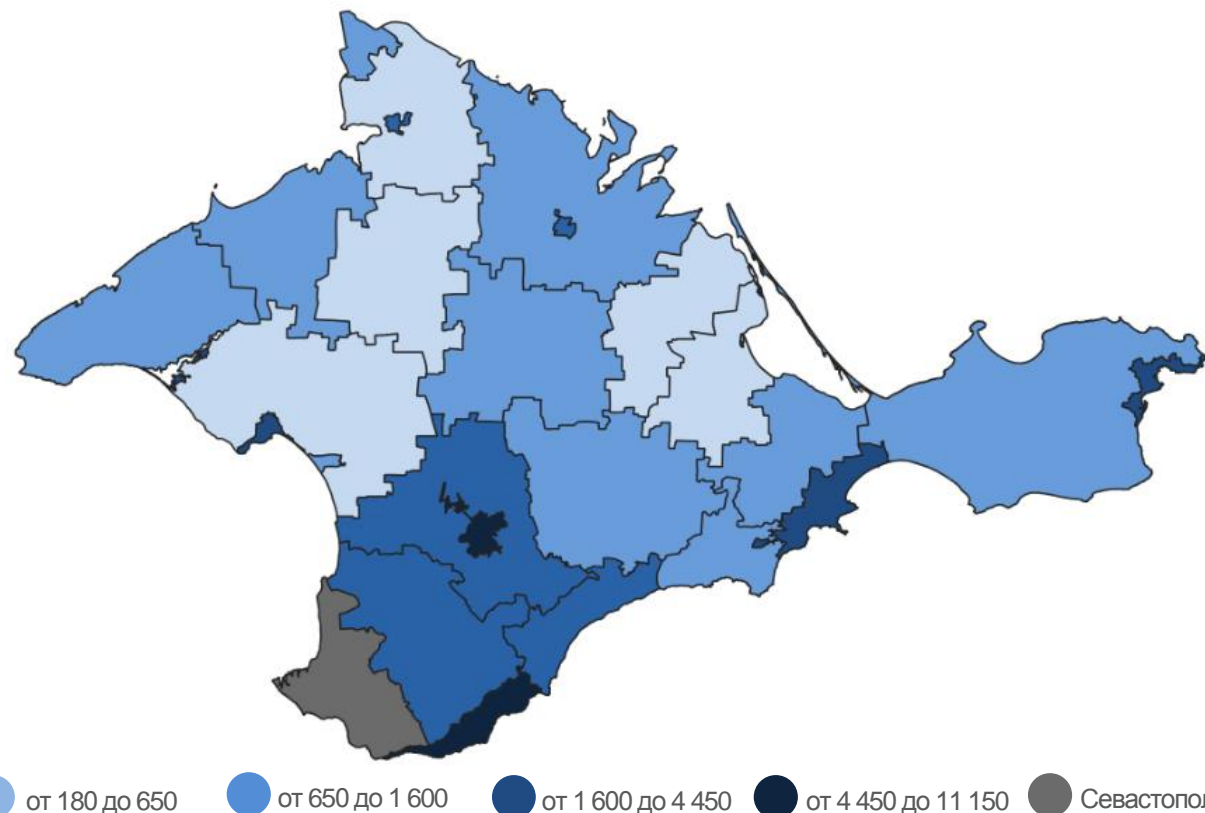
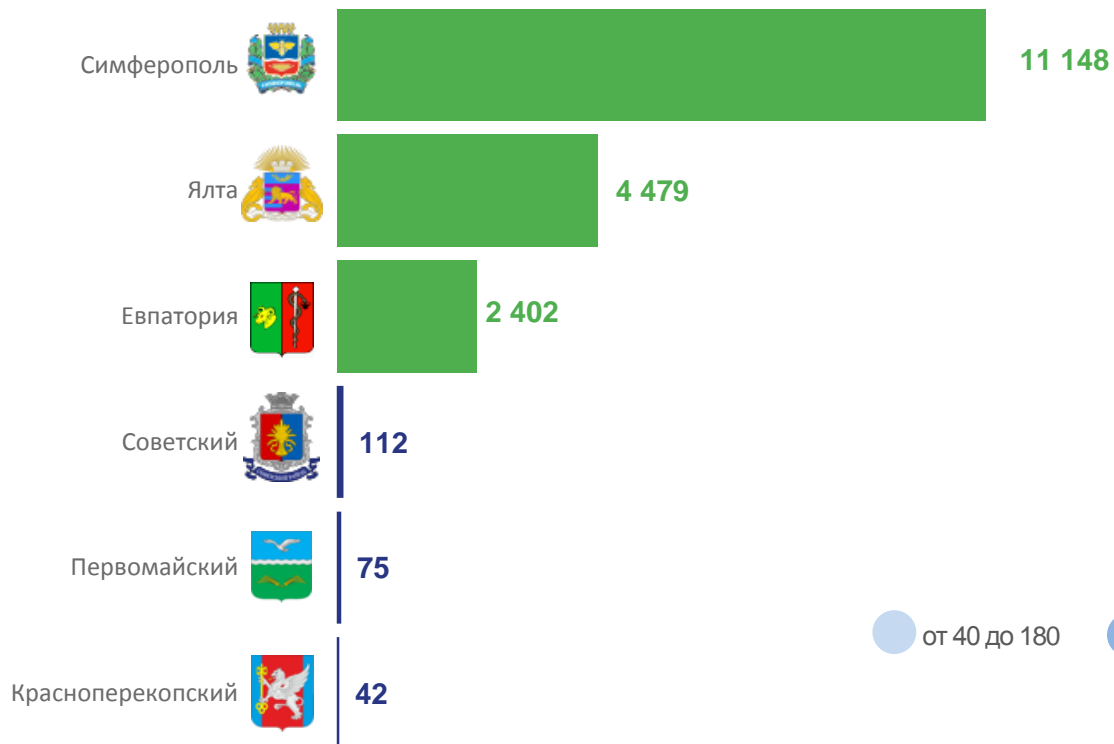




ЧИСЛЕННОСТЬ ТРЕБУЕМЫХ РАБОТНИКОВ НА ВАКАНТНЫЕ РАБОЧИЕ МЕСТА ПО МУНИЦИПАЛЬНЫМ ОБРАЗОВАНИЯМ НА КОНЕЦ 2 КВАРТАЛА 2023 Г. ¹⁾

человек

Наибольшая и наименьшая численность требуемых работников на вакантные рабочие места



¹⁾ Данные приведены по организациям без субъектов малого предпринимательства.





ЧИСЛЕННОСТЬ РАБОТНИКОВ, НАМЕЧЕННЫХ К ВЫСВОБОЖДЕНИЮ ВО 2 КВАРТАЛЕ 2023 Г. ¹⁾

человек



1 177

Численность работников, намеченных к высвобождению в следующем квартале



Наибольшая численность работников, намеченных к высвобождению по видам деятельности



¹⁾ Данные приведены по организациям без субъектов малого предпринимательства.





ЧИСЛЕННОСТЬ ЖЕНЩИН СПИСОЧНОГО СОСТАВА, НАХОДЯЩИХСЯ В ОТПУСКЕ ПО УХОДУ ЗА РЕБЕНКОМ НА 30 июня 2023 Г. ¹⁾

человек



5 904

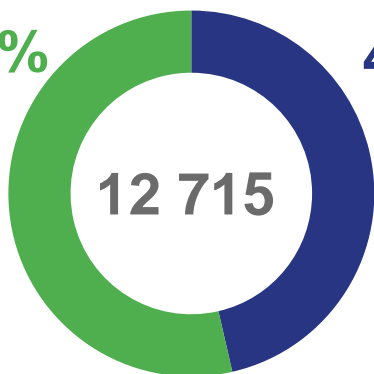
до достижения 1,5 лет



6 811

в возрасте от 1,5 до 3 лет

53,6%



12 715

46,4%

- До достижения 1,5 лет
- В возрасте от 1,5 до 3 лет



¹⁾ Данные приведены по организациям без субъектов малого предпринимательства.

